

Do 02 okt 2014, NYSE <http://euconsumer.nyx.com/products/equities/NL0000440477-XAMS>



ROODMICROTEC 02/10/2014 17:19 CET

Segment: Local securities

ROOD

Volume

Previous Close

Open

52 Week

Turnover

Transactions

Market Cap

Euronext Amsterdam

€0,28 CLOSED

Since Previous Close

+0,004 (+1,45%)

Since Open

+0,006 (+2,19%)

1.097.776 [17:19]

€0,276 [01/10/2014]

€0,274

--

€296.335,13

151

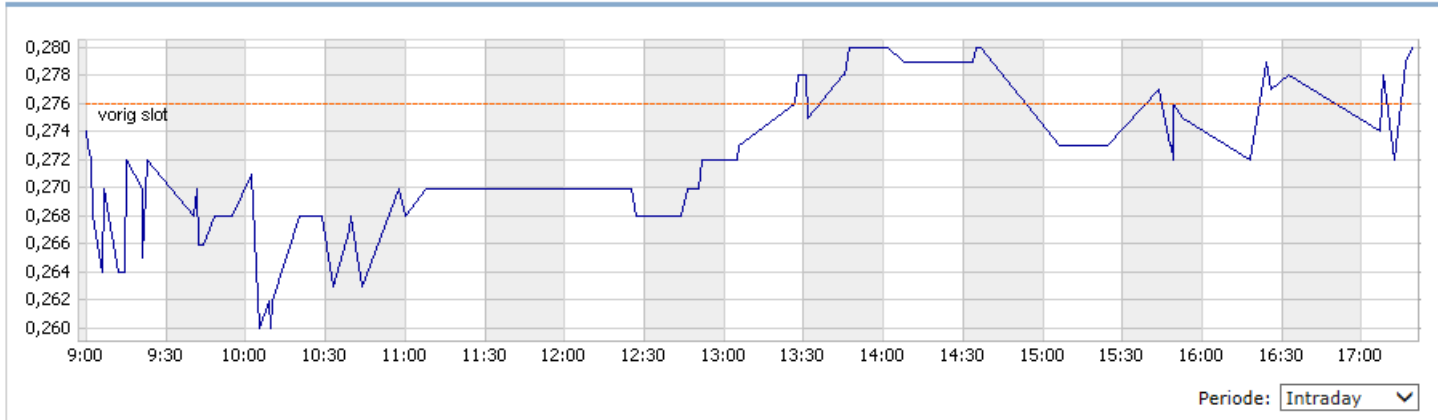
12M€

ISIN NL0000440477

[Terug naar Beursinfo algemeen](#)

[Algemeen](#) [Profiel](#) [Koersen](#) [Agenda](#) [Nieuws](#) [Kerncijfers](#) [Opinie](#)

Grafieken



Koersen

Laatst	0,280	Open	0,274	Hoog 12 maanden	0,353
Tijd	17:19:03	Hoog	0,280	Hoog 12 mnd. dat.	24-09-2014
Vershil %	1,45%	Laag	0,260	Laag 12 maanden	0,146
Vershil	0,004	ISIN code	NL0000440477	Laag 12 mnd. dat.	12-12-2013
Volume	2.525	Vorige slotkoers	0,276	Hoog 7 dagen	0,348
Omzet	1.097.776	Vorige omzet	1.065.649	Laag 7 dagen	0,260
Omzetwaarde	307.377,28	Rendement 12 mnd.	81,58%		

Wo 01 okt 2014, NYSE <http://euconsumer.nyx.com/products/equities/NL0000440477-XAMS>

30/09/2014 17:35

01/10/2014 17:29



ROODMICROTEC 01/10/2014 17:29 CET

Segment: Local securities

ROOD

Volume

Previous Close

Open

52 Week

Turnover

Transactions

Market Cap

Euronext Amsterdam

€0,276 CLOSED

Since Previous Close

-0,01 (-3,50%)

Since Open

-0,008 (-2,82%)

1.065.649 [17:29]

€0,286 [30/09/2014]

€0,284

--

€295.587,33

150

11M€

ISIN NL0000440477

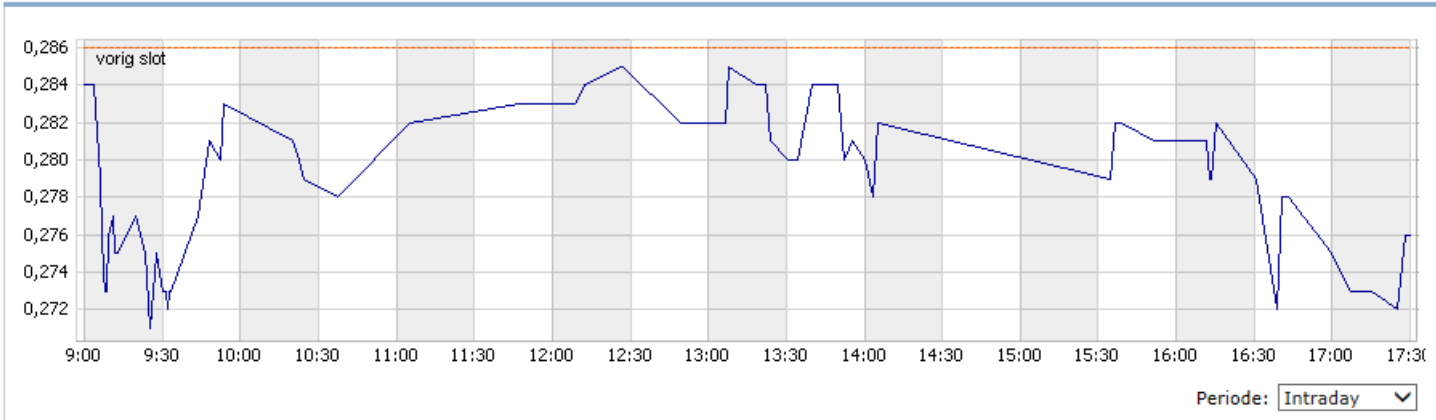


Beursinfo - RoodMicrotec

[Terug naar Beursinfo algemeen](#)

[Algemeen](#) [Profiel](#) [Koersen](#) [Agenda](#) [Nieuws](#) [Kerncijfers](#) [Opinie](#)

Grafieken



Koersen

Laatst	0,276	Open	0,284	Hoog 12 maanden	0,353
Tijd	17:29:58	Hoog	0,285	Hoog 12 mnd. dat.	24-09-2014
Vershil %	-3,50%	Laag	0,271	Laag 12 maanden	0,146
Vershil	-0,010	ISIN code	NL0000440477	Laag 12 mnd. dat.	12-12-2013
Volume	60	Vorige slotkoers	0,286	Hoog 7 dagen	0,353
Omzet	1.065.649	Vorige omzet	1.887.815	Laag 7 dagen	0,271
Omzetwaarde	294.119,12	Rendement 12 mnd.	85,71%		



ROODMICROTEC 30/09/2014 17:35 CET

Segment: Local securities

ROOD

Volume	1.887.815 [17:35]
Previous Close	€0,313 [29/09/2014]
Open	€0,31
52 Week	--
Turnover	€557.327,87
Transactions	290
Market Cap	12M€
Euronext Amsterdam	ISIN NL0000440477

€0,286 CLOSED
 Since Previous Close
 -0,027 (-8,63%)
 Since Open
 -0,024 (-7,74%)

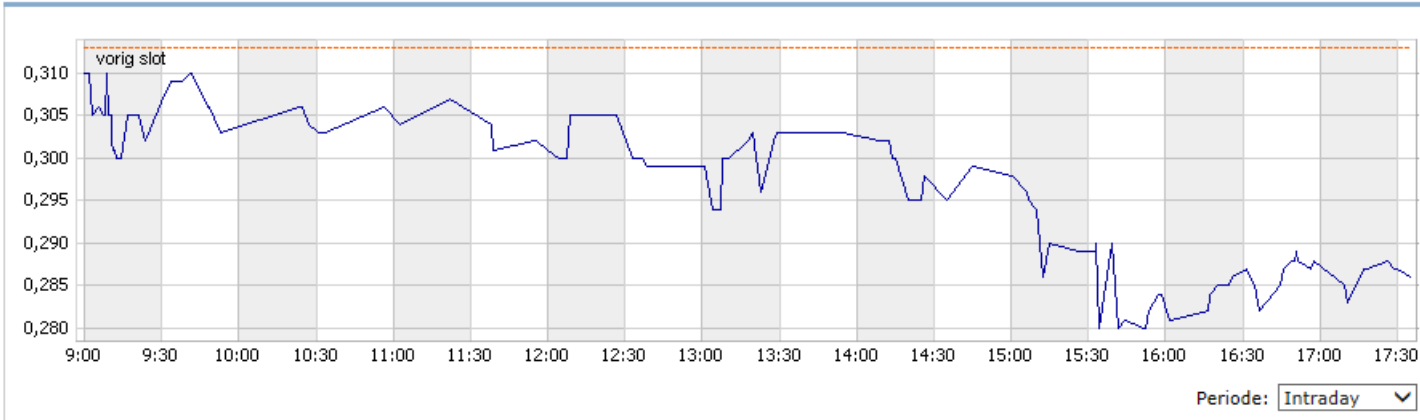


Beursinfo - RoodMicrotec

[Terug naar Beursinfo algemeen](#)

[Algemeen](#) [Profiel](#) [Koersen](#) [Agenda](#) [Nieuws](#) [Kerncijfers](#) [Opinie](#)

Grafieken



Koersen

Laatst	0,286	Open	0,310	Hoog 12 maanden	0,353
Tijd	17:35:04	Hoog	0,310	Hoog 12 mnd. dat.	24-09-2014
Vershil %	-8,63%	Laag	0,280	Laag 12 maanden	0,146
Vershil	-0,027	ISIN code	NL0000440477	Laag 12 mnd. dat.	12-12-2013
Volume	12.700	Vorige slotkoers	0,313	Hoog 7 dagen	0,353
Omzet	1.887.815	Vorige omzet	811.940	Laag 7 dagen	0,280
Omzetwaarde	539.915,09	Rendement 12 mnd.	103,25%		

Ma 29 sept 2014, NYSE <http://euconsumer.nyx.com/products/equities/NL0000440477-XAMS>



ROODMICROTEC 29/09/2014 17:35 CET

Segment: Local securities

ROOD

Volume	811.940 [17:35]
Previous Close	€0,333 [26/09/2014]
Open	€0,333
52 Week	--
Turnover	€258.161,57
Transactions	155
Market Cap	13M€
Euronext Amsterdam	ISIN NL0000440477

Beursinfo - Internet Explorer
http://www.rabobeursinfo.nl/fullquote.aspx?fq=extended&sessionID=2014-09-29%2018:45:22.07336564@R04&InstrumentID=15825&cat=12

Beursinfo - RoodMicrotec
Rabobank [Terug naar Beursinfo algemeen](#)

Algemeen **Profiel** **Koersen** Agenda Nieuws Kerncijfers Opinie

Grafieken

Periode:

Koersen

Laatst	0,313	Open	0,333	Hoog 12 maanden	0,353
Tijd	17:35:12	Hoog	0,333	Hoog 12 mnd. dat.	24-09-2014
Vershil %	-6,01%	Laag	0,310	Laag 12 maanden	0,146
Vershil	-0,020	ISIN code	NL0000440477	Laag 12 mnd. dat.	12-12-2013
Volume	331	Vorige slotkoers	0,333	Hoog 7 dagen	0,353
Omzet	811.940	Vorige omzet	2.075.375	Laag 7 dagen	0,310
Omzetwaarde	254.137,22	Rendement 12 mnd.	109,43%		

[Disclaimer](#) [Privacy](#) [Veiligheid](#) [Toegankelijkheid](#)

http://www.rabobeursinfo.nl/fullquote.aspx?fq=extended&sessionID=2014-09-29%2018:45:22.07336564@R04&InstrumentID=15825&cat=12#

Vrij 26 sept 2014, NYSE <http://euconsumer.nyx.com/products/equities/NL0000440477-XAMS>



ROOD

€0,333 CLOSED
Since Previous Close
+0,007 (+2,15%)
Since Open
-0,011 (-3,20%)

Volume	2.075.375 [17:35]
Previous Close	€0,326 [25/09/2014]
Open	€0,344
52 Week	--
Turnover	€703.536,31
Transactions	305
Market Cap	14M€
Euronext Amsterdam	

ISIN NL0000440477

Beursinfo - Internet Explorer
 http://www.rabobeursinfo.nl/fullquote.aspx?fq=extended&sessionID=2014-09-26%2021:11:49.78762237@R04&InstrumentID=15825&cat=12

Beursinfo - RoodMicrotec
 Rabobank - Verkoop + Koop > Terug naar Beursinfo algemeen

Algemeen **Profiel** **Koersen** Agenda Nieuws Kerncijfers Opinie

Grafieken

Periode: **Intraday**

Koersen

Laatst	0,333	Open	0,344	Hoog 12 maanden	0,353
Tijd	17:35:03	Hoog	0,348	Hoog 12 mnd. dat.	24-09-2014
Vershil %	2,15%	Laag	0,318	Laag 12 maanden	0,146
Vershil	0,007	ISIN code	NL0000440477	Laag 12 mnd. dat.	12-12-2013
Volume	5.000	Vorige slotkoers	0,326	Hoog 7 dagen	0,353
Omzet	2.075.375	Vorige omzet	1.481.251	Laag 7 dagen	0,305
Omzetwaarde	691.099,88	Rendement 12 mnd.	108,13%		

Disclaimer Privacy Veiligheid Toegankelijkheid

100%